

Je zit in het laatste jaar van het basisonderwijs (BaO).

Hoe kan Onderwijskiezer je helpen bij de overstap naar het SO?

Onderwijskiezer kan:

1. Helpen bij het verkennen van je interesse
2. Helpen bij het verkennen van je studiehouding
3. Helpen door het informeren over studierichtingen in het gewoon secundair onderwijs (SO)
4. Helpen bij het zoeken naar informatie over een school
5. Helpen bij het zoeken naar informatie over beroepen

1. Helpen bij het verkennen van je interesse

1.1. Door het invullen van de belangstellingsvragenlijst **I-Like-basic**

1.1.2. Klik op de startpagina van www.onderwijskiezer.be op 'Online vragenlijsten'.

1.1.3. Klik op de vragenlijst 'I-Like-basic'.

Online vragenlijst

 Een vragenlijst waarmee je je belangstelling verkent.

 Een vragenlijst die peilt naar je studiehouding.

 Een vragenlijst waarmee je je belangstelling verkent.

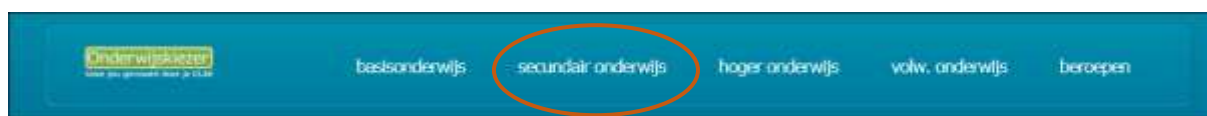
Lees de uitleg die verschijnt als je er op klikt.

Als je verder wil gaan met de vragenlijst klik je op: [akkoord & wil de I-Like-basic invullen](#)

1.2. Zoeken naar (studie)richtingen via algemene belangstellingsdomeinen .

Dan zoek je *zonder de vragenlijst in te vullen*. Hoe ga je te werk?

1.2.1. Klik op de startpagina van onderwijskiezer op het onderdeel 'secundair onderwijs'



1.2.2. Klik vervolgens op 'Zoeken via belangstelling'.

Secundair onderwijs

- gewoon SO
- buitengewoon SO
- zoek studierichting
- scholenzoeker SO
- scholenzoeker BuSO
- scholenzoeker via kaart

Info

- 1e graad SO
- 2e graad SO
- 3e graad SO
- 5e-6e SO
- 7e jaren BSO
- Voorbereidende jaren HO
- Leren & werken
- Duaal leren
- OSAN
- DV1 BuSO
- DV2 BuSO
- DV3 BuSO
- DV4 BuSO
- MPL-instellingen BuO-MFC
- Privé-scholen
- Filingen
- Scholen & informanten

Zoeken via belangstelling

- Zoeken via studiegebied
- Zoeken via belangstelling
- Zoeken via bronwoorden
- Studierendement
- Examencommissie SO
- Bij en buiten Vlaanderen
- Rapport schoolverlaters VDAB
- Ondersteuningsnetwerken
- Overheidsinstellingen

Contact?

- Een vraag ... stel ze ons.
- Een hint ... geef het door.
- SIDON's Studie-informatiedagen HO

1.2.3. Via deze weg kom je op onderstaand scherm.

De foto's stellen verschillende belangstellingsdomeinen voor. Klik op een domein dat je mogelijk interesseert. Vb. Auto




1.2.4. Je krijgt een lijst met *studierichtingen die allemaal op de een of andere manier met 'auto' te maken hebben.*

De studierichtingen zijn alfabetisch gerangschikt *per graad en onderwijsvorm (ASO,TSO,KSO,BSO, deeltijds).*

Klik op die studierichting(en) waarover je meer wil weten en lees de informatie.

Let wel: De 1^e graad is een vrij algemene graad. Je kan maar een beperkt aantal lesuren kiezen . In dit keuzegedeelte kan je beperkt kennismaken met bepaalde belangstellingsdomeinen.

Vanaf de 2^e graad kies je voor een echte studierichting. Deze heeft al meer te maken met jouw interessedomein . En de lessen in de 3^e graad spitsen zich hier nog meer op toe. Het logo  betekent dat deze studierichting momenteel door geen enkele school wordt georganiseerd.

Studierichting kiezen op basis van belangstellingsdomein:

Auto

Eerste graad SO

- Economie en organisatie - Maatschappij en welzijn - STEM-technieken
- Economie en organisatie - Kunst en creatie - STEM-technieken
- Economie en organisatie - Opstroomoptie - STEM-technieken 
- Economie en organisatie - Sport - STEM-technieken 
- Economie en organisatie - STEM-technieken
- Economie en organisatie - STEM-technieken - Voeding en horeca 
- Kunst en creatie - Maatschappij en welzijn - STEM-technieken 
- Kunst en creatie - Opstroomoptie - STEM-technieken 
- Kunst en creatie - Sport - STEM-technieken 
- Kunst en creatie - STEM-technieken
- Kunst en creatie - STEM-technieken - Voeding en horeca 
- Maatschappij en welzijn - Opstroomoptie - STEM-technieken 
- Maatschappij en welzijn - Sport - STEM-technieken 
- Maatschappij en welzijn - STEM-technieken
- Maatschappij en welzijn - STEM-technieken - Voeding en horeca 
- Opstroomoptie - Sport -STEM-technieken 
- Opstroomoptie - STEM-technieken 
- Opstroomoptie - STEM-technieken - Voeding en horeca 
- Sport - STEM-technieken
- Sport - STEM-technieken - Voeding en horeca 
- STEM-technieken
- STEM-technieken
- STEM-technieken - Voeding en horeca
- STEM-wetenschappen

Tweede graad SO

- Basismechanica (BSO)
- Mechanische technieken (TSO)

Derde graad SO

- Auto (BSO) 
- Carrosserie (BSO) 
- Koetswerk dual (BSO) 
- Onderhoudsmechanica auto dual (BSO) 
- Tweewielers en lichte verbrandingsmotoren (BSO) 
- Vrachtwagenchauffeur (BSO) 

2. Helpen bij het verkennen van je studiehouding

2.1. Door het invullen van de vragenlijst **I-Study-basic**.

2.1.1. Klik op de startpagina van www.onderwijskiezer.be op 'online vragenlijsten'

The screenshot shows the home page of 'Onderwijskiezer'. At the top, there is a navigation bar with categories: basisonderwijs, secundair onderwijs, hoger onderwijs, volw. onderwijs, and beroepen. Below this is a search bar with the text 'Wat zoek je ook? Google'. The main content area is titled 'Welkom op onderwijskiezer' and features several menu items:

- Online vragenlijsten** (circled in orange): 9 online-vragenlijsten die je helpen zoeken naar een studierichting.
- zoeken je V.O.D.
- Info over het CLB.
- Een vraag ...stel ze ons.
- Moelijke woordenlijst: Veel woorden die niet voor iedereen even makkelijk te begrijpen zijn.
- Opleidingen: Structuur kleuter-, lager-, secundair en hoger onderwijs.
- Scholen: Info over scholen kleuter-, lager-, secundair en hoger onderwijs.
- Infomomenten: Infomomenten kleuter-, lager-, secundair en hoger onderwijs.
- Beroepen: Info over beroepen.
- Columbus: Keuzebehoefte kiezen eind secundair onderwijs!
- Instaptoets lerarenopleiding: De (verplichte) digitale instaptoets lerarenopleiding.
- Cijfers studierendement HD: Actuele cijfers over het studierendement in het Hoger Onderwijs.
- STEM: Science - Technology - Engineering - Mathematics.

2.2.2. Klik vervolgens op I-Study-basic, lees de verdere uitleg en vul de vragenlijst in.

The screenshot shows the 'Online vragenlijst' page with three options:

- I-LIKE BASIC**: Een vragenlijst waarmee je je belangstelling verkent.
- I-STUDY BASIC** (circled in orange): Een vragenlijst die peilt naar je studiehouding.
- I-LIKE JUNIOR**: Een vragenlijst waarmee je je belangstelling verkent.

3. Helpen bij het informeren over studierichtingen in het secundair onderwijs

Onderwijskiezer heeft een informatieve pagina over elke studierichting.
Hoe kan je die informatie vinden?

Vb. je zoekt informatie over het 2^e leerjaar (1^e graad).

Vertrek altijd vanuit het juiste onderwijsniveau. In dit geval gaat het over 'secundair onderwijs'.

3.1. Klik op de startpagina van Onderwijskiezer op 'secundair onderwijs'.



3.2. Klik op 1^e graad SO. Want je wil iets weten over een leerjaar uit deze graad.



3.3. Je krijgt onderstaand scherm gepresenteerd. Als je de informatie op deze pagina leest, merk je dat er twee 2^e leerjaren zijn: 2A en 2B.

Klik op 2^e leerjaar A en lees de informatie.

SO: Eerste graad vanaf schooljaar 2020-2021

De 1e graad omvat 2 leerjaren en bouwt verder op de kennis en vaardigheden die je in de lagere school hebt geleerd. Je bereidt je voor op een studiekeuze in de 2e graad die past bij jouw interesses, mogelijkheden en talenten. Een studierichting kies je vanaf het 3e leerjaar.

Zowel in het 1e leerjaar A (1A) als in het 1e leerjaar B (1B) krijg je **basisvorming**, al is de inhoud verschillend in 1A en 1B. Daarnaast moet je in 1A en 1B ook een **keuzegedeelte** kiezen. De scholen kunnen dit keuzegedeelte verschillend invullen. Soms gebruiken ze ook hiervoor ook verschillende benamingen.

In het 2e leerjaar A (2A) en het 2e leerjaar B (2B) kan je al meer uren **keuzegedeelte** kiezen. In **2A** is dit **7u**, bestaande uit enkele uren verdieping, verkenning of remediëring van de basisvorming en enkele uren **basisoptie**. *Via de basisoptie maak je kennis met een domein.* Op deze manier kan jij ondervinden of deze leerstof of domein jou al dan niet ligt.

In **2B** bedraagt het keuzegedeelte **12u**. Enkele uren gaan ook hier naar verdieping en remediëring. De andere uren van het keuzegedeelte gaan naar de basisoptie(s). Je kan in deze uren maximaal 3 basisopties en/of pakketten kiezen van een school.

Als je het 'getuigschrift van het basisonderwijs' hebt behaald moet je starten in het eerste leerjaar A. Zonder 'getuigschrift basisonderwijs' moet je starten in het eerste leerjaar B.

Let op!

Het is steeds mogelijk dat bepaalde studierichtingen niet georganiseerd worden. Deze situatie kan jaarlijks veranderen. Informeer je steeds goed bij de scholen en het CLB.

1e GRAAD			
2A	2e LEERJAAR A	2B	2e LEERJAAR B
1A	1e LEERJAAR A	1B	1e LEERJAAR B

3.4 Neem een kijkje bij de basisopties waartussen je kan kiezen in 2A. Interesse in een bepaalde basisoptie? Vb. in 'Economie en organisatie'. Klik er op.

SO: Eerste graad - tweede leerjaar A

2A	2e LEERJAAR A	2B	2e LEERJAAR B
1A	1e LEERJAAR A	1B	1e LEERJAAR B

Basisopties

- Economie en organisatie
- Freinetpedagogie
- Klassieke talen (Grieks & Latijn)

3.5. Lees de informatie. Vergeet zeker niet de tabbladen (lessen, scholen...) open te klikken.

Economie en organisatie - Eerste graad

Beschrijving Lessen Scholen Toelating Attesten Wat na

2A	2e LEERJAAR A	2B	2e LEERJAAR B
1A	1e LEERJAAR A	1B	1e LEERJAAR B

Je leert:

- over banken, winkels, toerisme, bedrijven ...;
- over betalen, kopen en verkopen;
- informatie- en communicatietechnologie (ICT) gebruiken;
- kritisch kijken naar
 - de wereld van kopen en verkopen
 - het gedrag van consumenten

Is het niet wat je zoekt? Wil je 2B exploreren? Ga dan even terug met de dubbele pijltjes en klik in het schema dat opnieuw verschijnt, op 2^e Leerjaar B. Lees alle uitleg.

SO: Eerste graad - tweede leerjaar A

2A	2e LEERJAAR A	2B	2e LEERJAAR B
1A	1e LEERJAAR A	1B	1e LEERJAAR B

Basisopties

- Economie en organisatie
- Freinetpedagogie
- Klassieke talen (Grieks & Latijn)

4. Helpen bij het zoeken naar informatie over een school

Onderwijskiezer heeft informatie over elke erkende Nederlandstalige school in Vlaanderen en Brussel.

4.1. Je bent op zoek naar een school die gewoon SO organiseert binnen een bepaalde regio/gemeente.

Klik op de startpagina van Onderwijskiezer, op de knop 'Scholen'.
vb. Je zoekt de school voor SO SNOR in Duffel.



4.1.1. Vul een gemeente in, vb. Duffel.

Vul de naam in in het zoekvenstertje bovenaan of zoek direct op de kaart.



4.1.2. Je bekomt een overzicht van alle scholen in die gemeente.

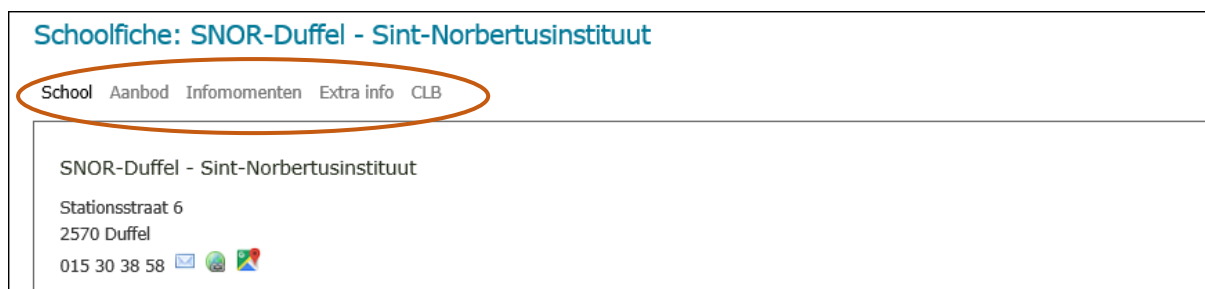
De pagina opent altijd op het niveau Basisonderwijs. Jij bent echter op zoek naar een school voor secundair onderwijs. Klik het juiste tabblad open om scholen SO uit Duffel terug te vinden.





Je merkt het: de SNOR-school staat in de lijst. Wil je meer weten over deze specifieke school? Klik er op.

4.1.3. Lees de informatie over de school en vergeet niet dat je via de verschillende tabjes bovenaan nog meer te weten komt over de school.



- Onder 'Aanbod' kom je te weten welke (studie) richtingen de school organiseert
- Onder 'Infomomenten' kunnen de infodagen, opendeurdagen... worden weergegeven
- Onder 'Extra informatie' kan de school zelf weergeven of er opvang is, welke buslijnen de school bedienen, studie na de schooluren, warme maaltijden worden voorzien...
- Onder 'CLB' kom je te weten met welk centrum voor leerlingenbegeleiding de school samenwerkt. Je kan ook klikken op het CLB om er alles over te weten te komen.

5. Je bent op zoek naar een BuSO-school

Lees de Instructiefiche 'Hoe zoek je een school in het buitengewoon secundair onderwijs?'

6. Helpen bij het zoeken naar informatie over beroepen

Onderwijskiezer heeft informatie over meer dan 600 beroepen.

6.1. Klik op de startpagina van Onderwijskiezer op 'beroepen'



Je kunt op verschillende manieren ontdekken welke beroepen op onderwijskiezer staan. Wij tonen je de makkelijkste manier.

bv. Je zoekt info over het beroep 'verpleegkundige'.

6.2. Klik op 'Beroepenlijst'

6.4. Je bekomt onderstaande pagina.

Zoek 'verpleegkundige' bij de letter 'V'. Klik op het tabblad 'T U V'.

en klik dan in de lijst met beroepsnamen op de link van 'Verpleegkundige' voor meer informatie.

Alfabetische beroepenlijst

De logootjes achter de benaming geven extra informatie.

- ⚠ Dit beroep is een knelpuntberoep.
- 🔬 STEM: in het programma van deze richtingen overheersen duidelijk de STEM-componenten.
- 📖 Lichte STEM: in het programma van deze richtingen zijn er duidelijke STEM-componenten, maar deze overheersen minder dan bij de echte STEM-richtingen.
- 🏥 Zorg STEM: in het programma van deze richtingen zijn er duidelijke STEM-componenten die gericht zijn op de zorgsector.

Wat is STEM? Je vindt [hier](#) meer informatie. Alle [STEM beroepen](#) gebaseerd op de gegevens VDAB.

Als je met de muis de naam van een beroep aanraakt, verschijnt een tooltip. Dit vermeldt meestal 'Detailfiche van het beroep'. Voor een aantal beroepen zijn er synoniemen opgenomen.

A - Z ABC DEF GHI JKL MNO **PQRS** **TUV** WXYZ

(De)monteur koetswerk (M/V/X) ⚠ 🔬

Aankoper (M/V/X)

Aansluiter waterleidingen (M/V/X) 📖

Academicus (M/V/X)

Accountant (M/V/X) ⚠

Accountmanager in de financiële sector (M/V/X)



6.5. Zo kom je op de informatieve pagina van dit beroep.

Via de tabjes kan je verdere informatie terugvinden. Gaande van 'Welke opleiding moet ik hiervoor volgen' tot 'video's over deze job'.

Verpleegkundige (M/V/X)
S ⚠️ Kneipuntberoep Vlaanderen en Brussel

STEM

Beschrijving Opleiding Arbeidsmarkt Loon Beroepssector VKS Links Video Roadies

Wat is, wat doet een Verpleegkundige?

Je biedt lichamelijke hulp en psychische en sociale ondersteuning aan zieken, gewonden, bejaarden of personen met een handicap. Al jouw handelingen hebben tot doel: de gezondheid van de patiënt verbeteren, behouden of herstellen.

Het kan gaan om algemene en gespecialiseerde geneeskundige zorgen zoals de ademhaling en de polsslag controleren, de lichaamstemperatuur opnemen, wonden verzorgen en verbanden aanbrengen, medicatie toedienen, inspuitingen geven, patiënten baden en voeden.

Denk je dat bepaalde informatie niet klopt?

Vul onmiddellijk een **foutmeldingsformulier** in en zend dit door.

Je vindt dit ofwel onderaan de pagina ofwel aan de rechterkant, maar steeds met dit symbool: ⚠️

Heb je **vragen**? Stel je vraag via het elektronisch formulier via . Wij antwoorden je zo snel als mogelijk.

